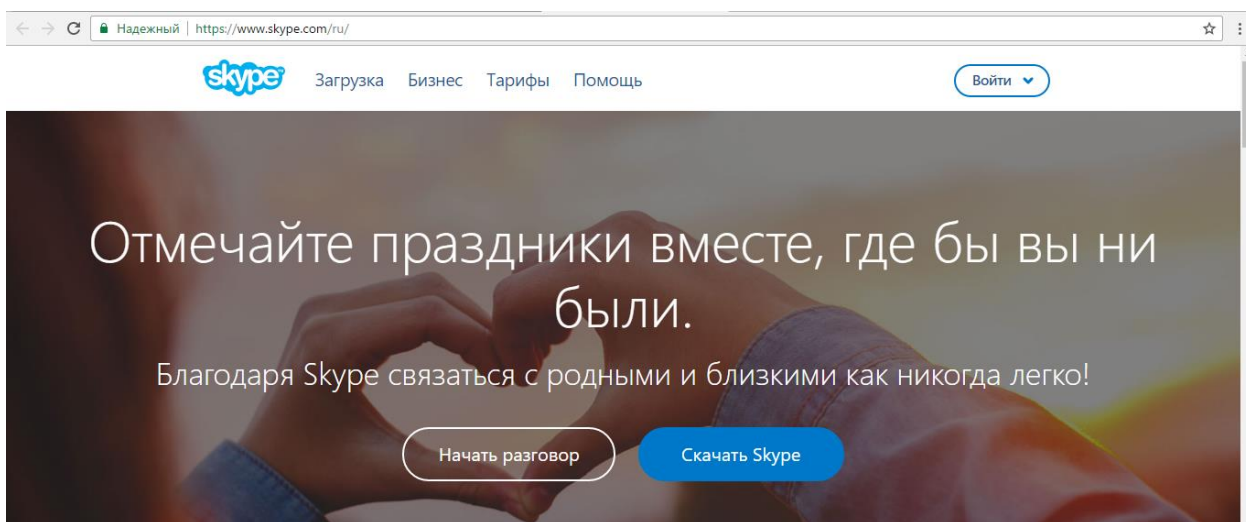


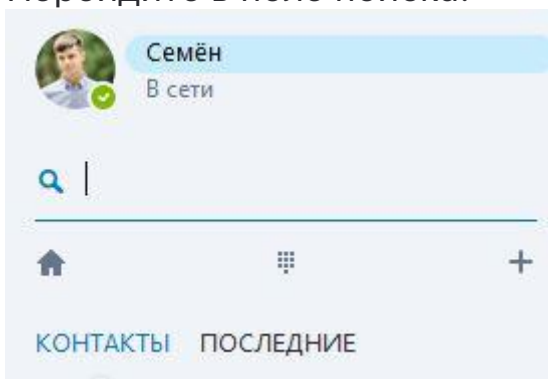
Руководство

Подключение к вебинару

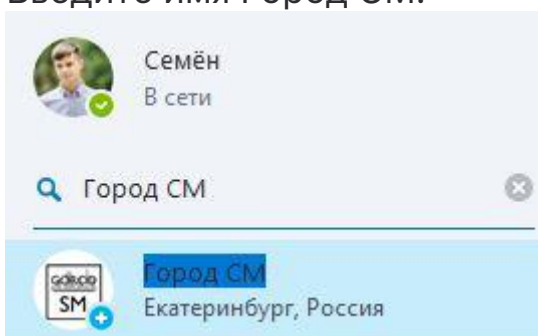
1. Зайти на сайт <https://www.skype.com/ru/>
2. Скачать и установить (обновить до последней версии) Skype.



3. Зарегистрироваться или войти под уже имеющимся пользователем.
4. Перейдите в поле поиска.



5. Введите имя Город СМ.



6. Найдя контакт, щелкните его и нажмите **Добавить в список контактов**.



Пользователь Город СМ не включен в ваш список контактов

**Добавить в список контактов**

7. Появится текстовое поле запроса контактных данных.



Пользователь Город СМ не включен в ваш список контактов

**Добавить в список контактов**

**Запросить контактные данные абонента  
Город СМ**

Здравствуйте, Город СМ! Я хочу внести Вас в  
свой список контактов в Skype.

**Отправить**

8. Напишите в нем ваше Фамилию, Имя, Отчество и название организации.

The screenshot shows a Telegram contact request interface. At the top left is the 'gorod SM' logo. Next to it is a star icon and the text 'Город СМ'. Below this is a question mark icon and the text 'Этого человека нет в вашем списке контактов. | Екатеринбург, Россия'. A blue button labeled 'Добавить в список контактов' is positioned above a white form box. The form box has the title 'Запросить контактные данные абонента Город СМ'. Inside the form, there is a text input field containing 'Семен Юрьевич Мохов' and 'ООО "Город-СМ"'. At the bottom right of the form is a blue button labeled 'Отправить'.

Так же можете их отправить после отправления запроса в виде текстового сообщения.

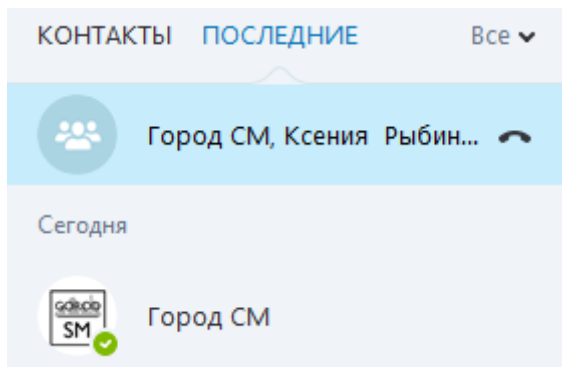
9. Ожидайте добавления вас в групповой чат.

#### Примечание:

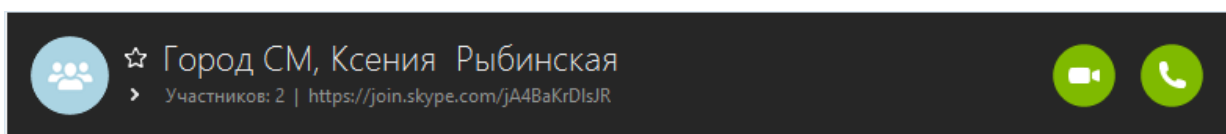
- Необходимо обеспечить тишину в помещении, в котором вы находитесь.
- Необходимо стабильное интернет соединение.
- Трансляции и вебинары будут начинаться согласно расписанию. (Возможна задержка в 15 минут).
- Чтоб подключится к трансляции или к вебинару вам необходимо ответить на входящий звонок.

- Если по каким-то причинам вы не можете вовремя принять входящий вызов вы можете подключиться к ней в любое время пока она идет  
для этого:

- Щелкнете на групповую беседу;



- Нажмите **ответить на звонок** (аудио или видео).



- Запись трансляций и вебинаров не ведется.
- Трансляции и вебинары можно прослушивать группе обучающихся с одного пользователя (необходимо написать об этом при запросе в добавлении в список контактов).
- Если у вас плохое интернет соединение можете отключить свою видео трансляцию.